



Stadt
Bad Wurzach

Jahresabschluss der Städt. Abwasserbeseitigung 2023

Fachbereich Steuern/Liegenschaften





Allgemeine Entwicklungen

Anlagenbestand zum 31.12.2023

Rund 95 km	Mischwasserkanäle
Rund 155 km	Schmutzwasserkanäle
Rund 54 km	Regenwasserkanäle
3	Kläranlagen (Gensen, Arnach, Hauerz)
51	Öffentliche Pumpwerke
12	Regenüberlaufbecken / Stauraumkanäle

Abwassermenge	2023	2022	Veränderung
Schmutzwasser	624.676 m ³	647.054 m ³	- 3,46 %
Fläche für Niederschlagswassergebühr	1.084.774 m ²	1.143.239 m ²	- 5,11 %



Gewinn- und Verlustrechnung

- Erträge: 2.714.408,06 €
- Aufwendungen: 2.910.387,30 €
- Jahresergebnis: - 195.979,24 €
- Ergebnis lt. Wirtschaftsplan 2023: - 365.710 €





Gewinn- und Verlustrechnung - Soll/Ist-Vergleich -

- Erträge lagen rund 28 T € über dem Planansatz. Abweichungen gab es im Wesentlichen in folgenden Bereichen:
 - Mehreinnahmen
 - Privatrechtliche Leistungsentgelte – „Erstattung Zweckverbände“ (rund 10 T €)
 - Auflösung von Sonderposten für Beiträge (rund 22 T €)
 - Mindereinnahmen
 - Öffentlich-rechtliche Leistungsentgelte (rund 4 T €)



Gewinn- und Verlustrechnung - Soll/Ist-Vergleich -

- Aufwendungen lagen rund 142 T € unter dem Planansatz. Abweichungen gab es im Wesentlichen in folgenden Bereichen:
 - Einsparungen:
 - Unterhaltung des Kanalnetztes (rund 25 T €)
 - Stromkosten (rund 208 T €)
 - Klärschlambeseitigung (rund 30 T €)
 - Zuweisungen Zweckverbände (rund 41 € T)




Gewinn- und Verlustrechnung - Soll/Ist-Vergleich -

- Aufwendungen lagen rund 142 T € unter dem Planansatz. Abweichungen gab es im Wesentlichen in folgenden Bereichen:
 - Kostensteigerungen:
 - Aufwand bezogene Leistungen Kläranlage (rund 35 T €)
 - Betriebskostenumlage Gemeinde Rot an der Rot (rund 20 T €)
 - Abschreibungen (rund 27 T €)
 - Zinsaufwendungen Gemeinden (rund 37 T €)



Investitionen 2023

- Investitionsvolumen 2023: 2.400 T €
- Investitionsvolumen 2022: 800 T €
- Unterschied: 1.600 T €






Investitionen 2023

Fertigstellung:

- Tauchwand Nachklärbecken Kläranlage Hauerz (rund 40 T €)
- Sandklassierer Kläranlage Hauerz (rund 27 T €)
- Fernwirkanlage Staukanal Albers (rund 120 T €)

Anlagen im Bau:

- Erschließung BG St. Anton Arnach (rund 1.045 T €)
- Erweiterung Gewerbegebiet Ziegelwiese (rund 1.222 T €)





Bilanz zum 31.12.2023

Bilanzsumme: 25.402.549,84 €

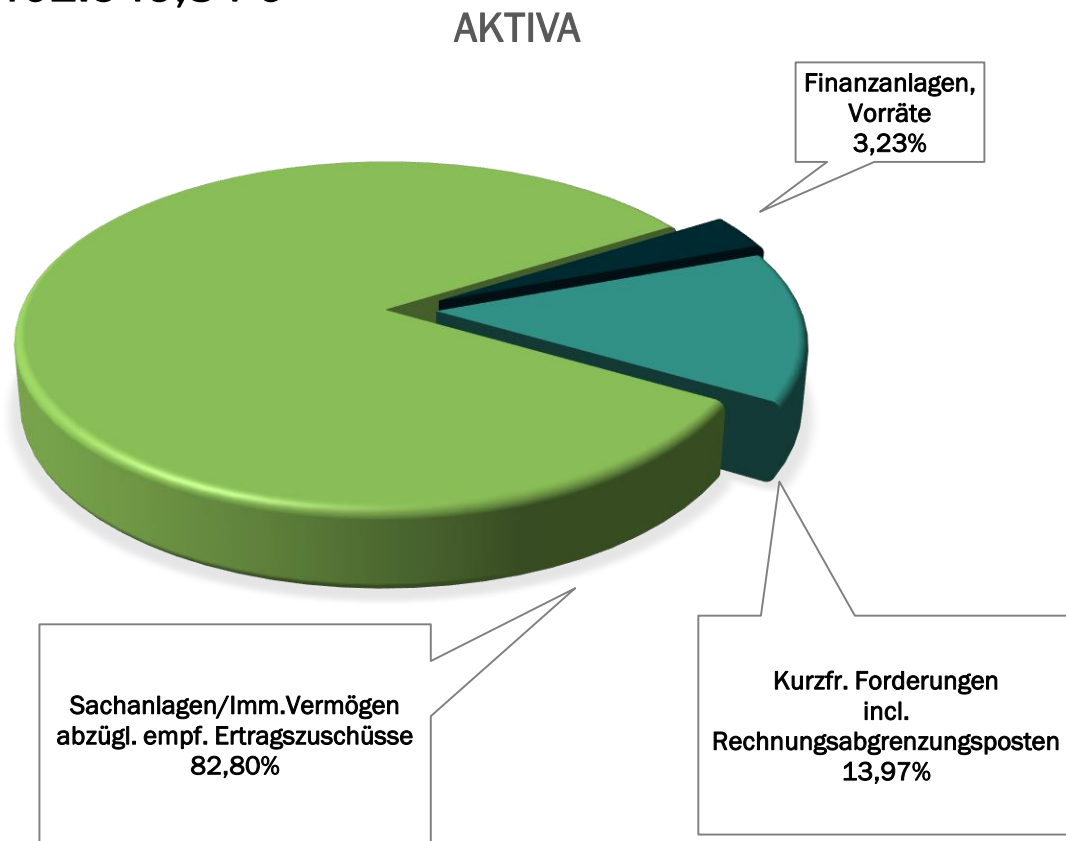
- Aktiva:

• Immaterielles Vermögen	24.472,84 €
• Sachanlagen	22.873.079,86 €
• Finanzanlagen	470.238,05 €
• Forderungen	1.015.687,36 €
• Kassenbestand	1.019.071,73 €



Bilanz zum 31.12.2023

Bilanzsumme: 25.402.549,84 €





Bilanz zum 31.12.2023

Bilanzsumme: 25.402.549,84 €

- Passiva:

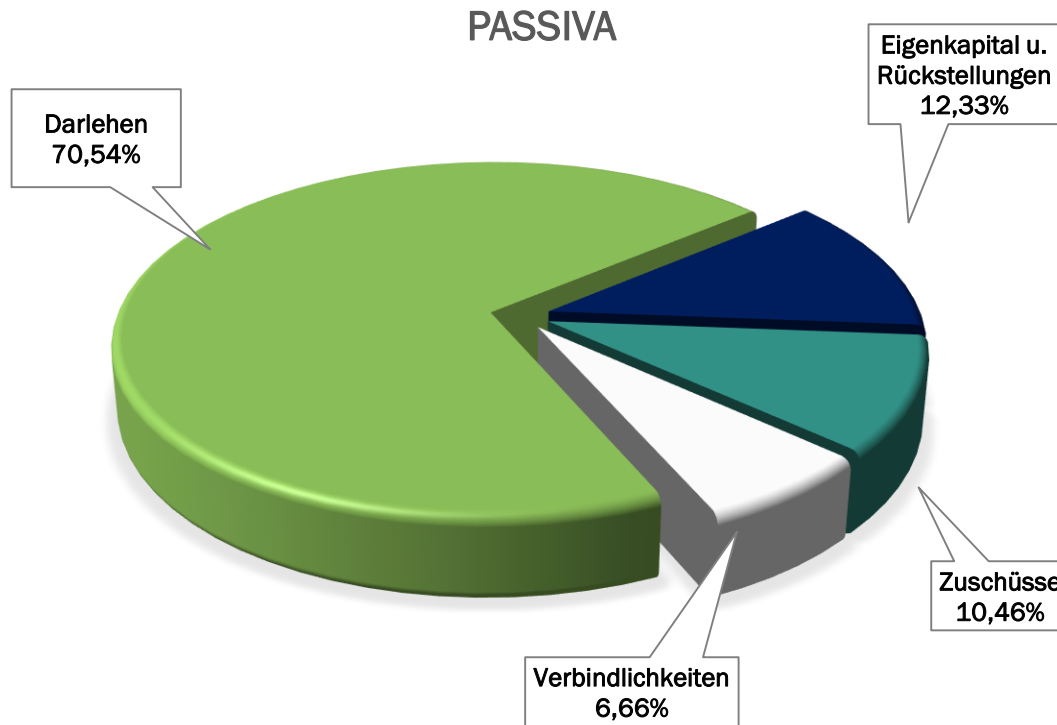
• Eigenkapital	960.208,40 €
• Jahresgewinn / Gewinnvortrag aus Vorjahre	790.277,59 €
• Gebührenaussgleichsrückstellung	159.716,14 €
• Sonstige Rückstellungen	82.000,00 €
• Fördermittel und Zuschüsse	1.523.752,94 €
• Empfangene Ertragszuschüsse	10.838.760,94 €
• Darlehen bei Kreditinstituten	835.947,50 €
• Trägerdarlehen	9.437.843,27 €
• Verbindlichkeiten	970.022,30 €

siehe S. 11 und S. 12



Bilanz zum 31.12.2023

Bilanzsumme: 25.402.549,84 €





Schuldenstand

- Stand zum 01.01.2023 7.510.179,80 €
- Kreditaufnahme (Trägerdarlehen) 3.000.000,00 €
- Tilgung 236.389,03 €
- Stand zum 31.12.2023 10.273.790,77 €





Stadt
Bad Wurzach

Herzlichen Dank für Ihre Aufmerksamkeit

Julian Appelt

Fachbereich Steuern/Liegenschaften

